

Wahlen 2024 - Gemeinde 63092 Wutha-Farnroda**Kreistagswahl 26.05.2024 - Endgültiges Ergebnis****Gemeinde 63092 Wutha-Farnroda****Stimmbezirk 0001 Wutha-Farnroda 1, Ruhlaer Str. 41-43**

Wahlberechtigte 1 918 (ohne Wahlschein: 1 599 / mit Wahlschein: 319)









Wähler 698

Wahlbeteiligung 36,4 %

Ungültige Stimmabgaben 28

Gültige Stimmabgaben 670

Gültige Stimmen 1 969

Nr.	Wahlvorschlag	Stimmen	%	Stimmenverteilung
1	DIE LINKE	96	4,9	
2	AfD	726	36,9	
3	CDU	449	22,8	
4	SPD	153	7,8	
5	GRÜNE	48	2,4	
6	FDP	14	0,7	
7	Freie Wähler/BfE/LAD	263	13,4	
8	dieBasis	-	-	
9	BSW	177	9,0	
10	HEIMAT	43	2,2	