

Wahlen 2024 - Gemeinde 63092 Wutha-Farnroda**Kreistagswahl 26.05.2024 - Endgültiges Ergebnis****Gemeinde 63092 Wutha-Farnroda****Stimmbezirk 0002 Wutha-Farnroda 2, Ruhlaer Str. 41-43**

Wahlberechtigte 1 440 (ohne Wahlschein: 1 131 / mit Wahlschein: 309)









Wähler 688

Wahlbeteiligung 47,8 %

Ungültige Stimmabgaben 12

Gültige Stimmabgaben 676

Gültige Stimmen 2 001

Nr.	Wahlvorschlag	Stimmen	%	Stimmenverteilung
1	DIE LINKE	72	3,6	
2	AfD	726	36,3	
3	CDU	527	26,3	
4	SPD	153	7,6	
5	GRÜNE	67	3,3	
6	FDP	24	1,2	
7	Freie Wähler/BfE/LAD	214	10,7	
8	dieBasis	1	0,0	
9	BSW	190	9,5	
10	HEIMAT	27	1,3	