




















Wahlen 2024 - Gemeinde 63092 Wutha-Farnroda**Landtagswahl 01.09.2024 - Endgültiges Ergebnis****Gemeinde 63092 Wutha-Farnroda****Briefwahlbezirk 9005 Briefwahlbezirk**

Wähler 1 085 (mit Wahlschein: 1 085)

Wahlkreisstimme					
Ungültige Stimmen		99			
Gültige Stimmen		986			
Nr.	Kandidat	Wahlvorschlag	Stimmen	%	Stimmenverteilung
1	Weil, Torsten	DIE LINKE	179	18,2	
3	Malsch, Marcus	CDU	455	46,1	
4	Dr. Böhler, Katja	SPD	144	14,6	
6	Fallenstein, Matthias	FDP	32	3,2	
14	Böhme, Andreas	FREIE WÄHLER	176	17,8	

Landesstimme				
Ungültige Stimmen		15		
Gültige Stimmen		1 070		
Nr.	Wahlvorschlag	Stimmen	%	Stimmenverteilung
1	DIE LINKE	143	13,4	
2	AfD	251	23,5	
3	CDU	308	28,8	
4	SPD	84	7,9	
5	GRÜNE	31	2,9	
6	FDP	11	1,0	
7	TIERSCHUTZ hier!	11	1,0	
8	ÖDP / Familie ..	1	0,1	
9	PIRATEN	1	0,1	
10	MLPD	1	0,1	
11	BÜNDNIS DEUTSCHLAND	6	0,6	
12	BSW	196	18,3	
13	FAMILIE	2	0,2	
14	FREIE WÄHLER	22	2,1	
15	WU	2	0,2	