





Wahl der Landräte 26.05.2024 - Vorläufiges Ergebnis

Gemeinde **63092 Wutha-Farnroda**
Stimmbezirk **0001 Wutha-Farnroda 1, Ruhlaer Str. 41-43**

Wahlberechtigte 1 918
Wähler 698
Wahlbeteiligung 36,4 %
Ungültige Stimmen 21
Gültige Stimmen 677

| Nr. | Wahlvorschlag | Stimmen | % | Grafik |
|-----|-------------------------------|---------|------|---|
| 1 | Bilay, Sascha (DIE LINKE) | 71 | 10,5 |  |
| 2 | Krell, Uwe (AfD) | 290 | 42,8 |  |
| 3 | Dr. Brodführer, Michael (CDU) | 205 | 30,3 |  |
| 4 | Klostermann, Michael (SPD) | 111 | 16,4 |  |





Wahlen 2024 - Gemeinde 63092 Wutha-Farnroda

Wahl der Landräte 26.05.2024 - Vorläufiges Ergebnis

Gemeinde 63092 Wutha-Farnroda

Stimmbezirk 0002 Wutha-Farnroda 2, Ruhlaer Str. 41-43





Wahlberechtigte 1 440
Wähler 689
Wahlbeteiligung 47,8 %
Ungültige Stimmen 13
Gültige Stimmen 676

| Nr. | Wahlvorschlag | Stimmen | % | Grafik |
|-----|-------------------------------|---------|------|--|
| 1 | Bilay, Sascha (DIE LINKE) | 47 | 7,0 |  |
| 2 | Krell, Uwe (AfD) | 273 | 40,4 |  |
| 3 | Dr. Brodführer, Michael (CDU) | 244 | 36,1 |  |
| 4 | Klostermann, Michael (SPD) | 112 | 16,6 |  |

Wahl der Landräte 26.05.2024 - Vorläufiges Ergebnis

Gemeinde 63092 Wutha-Farnroda
Stimmbezirk 0003 Mosbach Triftberghalle, Waldbadstraße 3





Wahlberechtigte 1 013
Wähler 509
Wahlbeteiligung 50,2 %
Ungültige Stimmen 12
Gültige Stimmen 497

| Nr. | Wahlvorschlag | Stimmen | % | Grafik |
|-----|-------------------------------|---------|------|--|
| 1 | Bilay, Sascha (DIE LINKE) | 42 | 8,5 |  |
| 2 | Krell, Uwe (AfD) | 240 | 48,3 |  |
| 3 | Dr. Brodführer, Michael (CDU) | 137 | 27,6 |  |
| 4 | Klostermann, Michael (SPD) | 78 | 15,7 |  |

Wahl der Landräte 26.05.2024 - Vorläufiges Ergebnis

Gemeinde 63092 Wutha-Farnroda
Stimmbezirk 0004 Schönau/Kahlenberg, Hörseltalstraße 33

Wahlberechtigte 726
Wähler 392
Wahlbeteiligung 54,0 %
Ungültige Stimmen 8
Gültige Stimmen 384

| Nr. | Wahlvorschlag | Stimmen | % | Grafik |
|-----|-------------------------------|---------|------|--|
| 1 | Bilay, Sascha (DIE LINKE) | 48 | 12,5 |  |
| 2 | Krell, Uwe (AfD) | 139 | 36,2 |  |
| 3 | Dr. Brodführer, Michael (CDU) | 142 | 37,0 |  |
| 4 | Klostermann, Michael (SPD) | 55 | 14,3 |  |

Wahl der Landräte 26.05.2024 - Vorläufiges Ergebnis





Gemeinde 63092 Wutha-Farnroda

Briefwahlbezirk 9005 Briefwahllokal

Wähler 890

Ungültige Stimmen 6





Gültige Stimmen 884

| Nr. | Wahlvorschlag | Stimmen | % | Grafik |
|-----|-------------------------------|---------|------|---|
| 1 | Bilay, Sascha (DIE LINKE) | 85 | 9,6 |  |
| 2 | Krell, Uwe (AfD) | 200 | 22,6 |  |
| 3 | Dr. Brodführer, Michael (CDU) | 381 | 43,1 |  |
| 4 | Klostermann, Michael (SPD) | 218 | 24,7 |  |

Wahl der Landräte 26.05.2024 - Vorläufiges Ergebnis

Gemeinde **63092 Wutha-Farnroda**

Erfassungsstand 5 von 5 Stimmbezirk/en
Wahlberechtigte 5 097
Wähler 3 178
Wahlbeteiligung 62,4 %
Ungültige Stimmen 60
Gültige Stimmen 3 118

| Nr. | Wahlvorschlag | Stimmen | % | Grafik |
|-----|-------------------------------|---------|------|---|
| 1 | Bilay, Sascha (DIE LINKE) | 293 | 9,4 |  |
| 2 | Krell, Uwe (AfD) | 1 142 | 36,6 |  |
| 3 | Dr. Brodführer, Michael (CDU) | 1 109 | 35,6 |  |
| 4 | Klostermann, Michael (SPD) | 574 | 18,4 |  |