

**Gemeinderatswahl 26.05.2024 - Vorläufiges Ergebnis**

**Gemeinde** 63092 Wutha-Farnroda

**Stimmbezirk** 0001 Wutha-Farnroda 1, Ruhlaer Str. 41-43

Wahlberechtigte 1 913  
Wähler 694  
**Wahlbeteiligung** 36,3 %  
Ungültige Stimmabgaben 24  
Gültige Stimmabgaben 670  
Gültige Stimmen 1 968






Nr.	Wahlvorschlag	Stimmen	%	Stimmenverteilung
1	DIE LINKE/Off.Liste Wu-Fa	115	5,8	
2	AfD	740	37,6	
3	CDU/Bürgerteam f. Wu-Fa	623	31,7	
4	GRÜNE	34	1,7	
5	BWF	456	23,2	

**Gemeinderatswahl 26.05.2024 - Vorläufiges Ergebnis**

**Gemeinde 63092 Wutha-Farnroda**

**Stimmbezirk 0002 Wutha-Farnroda 2, Ruhlaer Str. 41-43**

Wahlberechtigte 1 439  
Wähler 689  
**Wahlbeteiligung 47,9 %**  
Ungültige Stimmabgaben 13  
Gültige Stimmabgaben 676  
Gültige Stimmen 1 990

Nr.	Wahlvorschlag	Stimmen	%	Stimmenverteilung
1	DIE LINKE/Off.Liste Wu-Fa	90	4,5	
2	AfD	742	37,3	
3	CDU/Bürgerteam f. Wu-Fa	622	31,3	
4	GRÜNE	27	1,4	
5	BWF	509	25,6	

## Gemeinderatswahl 26.05.2024 - Vorläufiges Ergebnis

**Gemeinde** 63092 Wutha-Farnroda  
**Stimmbezirk** 0003 Mosbach Triftberghalle, Waldbadstraße 3

Wahlberechtigte 1 011  
Wähler 510  
**Wahlbeteiligung** 50,4 %  
Ungültige Stimmabgaben 11  
Gültige Stimmabgaben 499  
Gültige Stimmen 1 479

Nr.	Wahlvorschlag	Stimmen	%	Stimmenverteilung
1	DIE LINKE/Off.Liste Wu-Fa	41	2,8	
2	AfD	604	40,8	
3	CDU/Bürgerteam f. Wu-Fa	394	26,6	
4	GRÜNE	13	0,9	
5	BWF	427	28,9	

**Gemeinderatswahl 26.05.2024 - Vorläufiges Ergebnis**

**Gemeinde** 63092 Wutha-Farnroda  
**Stimmbezirk** 0004 Schönau/Kahlenberg, Hörseltalstraße 33

Wahlberechtigte 725  
Wähler 392  
**Wahlbeteiligung** 54,1 %  
Ungültige Stimmabgaben 8  
Gültige Stimmabgaben 384  
Gültige Stimmen 1 152

Nr.	Wahlvorschlag	Stimmen	%	Stimmenverteilung
1	DIE LINKE/Off.Liste Wu-Fa	60	5,2	
2	AFD	298	25,9	
3	CDU/Bürgerteam f. Wu-Fa	301	26,1	
4	GRÜNE	8	0,7	
5	BWF	485	42,1	

**Gemeinderatswahl 26.05.2024 - Vorläufiges Ergebnis**

**Gemeinde 63092 Wutha-Farnroda**

**Briefwahlbezirk 9005 Briefwahllokal**

Wähler 877  
Ungültige Stimmabgaben 3  
Gültige Stimmabgaben 874  
Gültige Stimmen 2 622

Nr.	Wahlvorschlag	Stimmen	%	Stimmenverteilung
1	DIE LINKE/Off.Liste Wu-Fa	193	7,4	
2	AFD	422	16,1	
3	CDU/Bürgerteam f. Wu-Fa	914	34,9	
4	GRÜNE	52	2,0	
5	BWF	1 041	39,7	